



ТЕРРИТОРИАЛЬНЫЙ ОРГАН ФЕДЕРАЛЬНОЙ
СЛУЖБЫ ГОСУДАРСТВЕННОЙ СТАТИСТИКИ
ПО ЧЕЧЕНСКОЙ РЕСПУБЛИКЕ

Занятость и безработица в Чеченской Республике



март – май 2023 года



ТЕРРИТОРИАЛЬНЫЙ ОРГАН ФЕДЕРАЛЬНОЙ
СЛУЖБЫ ГОСУДАРСТВЕННОЙ СТАТИСТИКИ
ПО ЧЕЧЕНСКОЙ РЕСПУБЛИКЕ

Занятость и безработица

Чеченской Республики

январь-март 2023 года

- 01 Численность и состав рабочей силы в возрасте 15 лет и старше
- 02 Динамика численности рабочей силы 15 лет и старше
- 03 Состав рабочей силы по регионам СКФО
- 04 Численность рабочей силы и уровень безработицы
- 05 Уровень занятости населения
- 06 Численность безработных
- 07 Уровень безработицы населения
- 08 Динамика численности безработных, состоящих на учете в органах государственной службы занятости
- 09 Число неработающих, зарегистрированных в службах занятости, на 100 вакансий
- 10 Динамика потребности организаций в работниках



ЧИСЛЕННОСТЬ И СОСТАВ РАБОЧЕЙ СИЛЫ В ВОЗРАСТЕ 15 ЛЕТ И СТАРШЕ

МАРТ – МАЙ 2023 ГОДА, ТЫС. ЧЕЛОВЕК



Всего

656,8



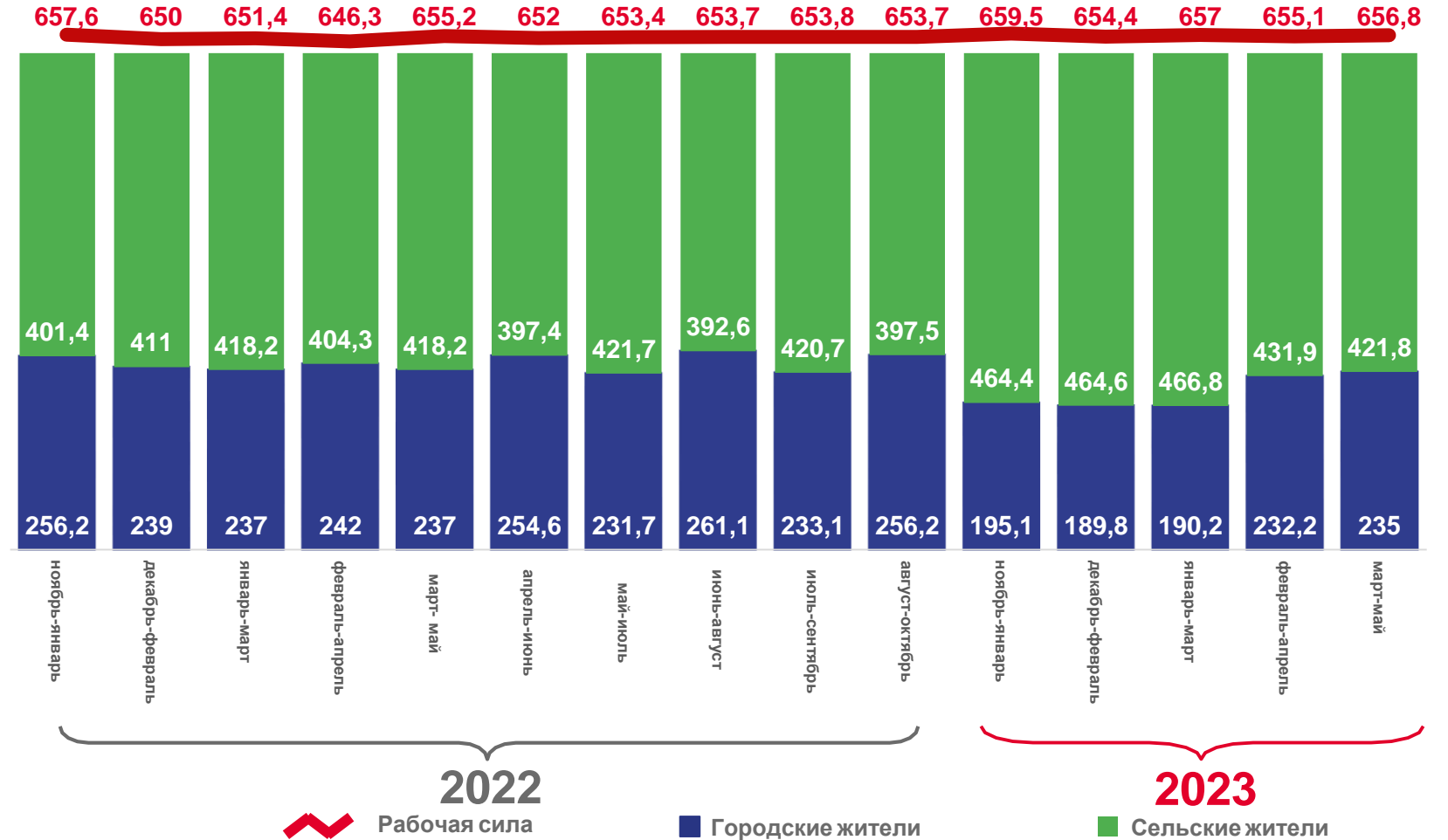
Городские жители

235,0



Сельские жители

421,8



2022
Рабочая сила

Городские жители

2023
Сельские жители





ДИНАМИКА ЧИСЛЕННОСТИ РАБОЧЕЙ СИЛЫ 15 ЛЕТ И СТАРШЕ*

МАРТ – МАЙ 2023 ГОДА, ТЫС. ЧЕЛОВЕК

Рабочая сила



656,8

Занятые экономической деятельностью

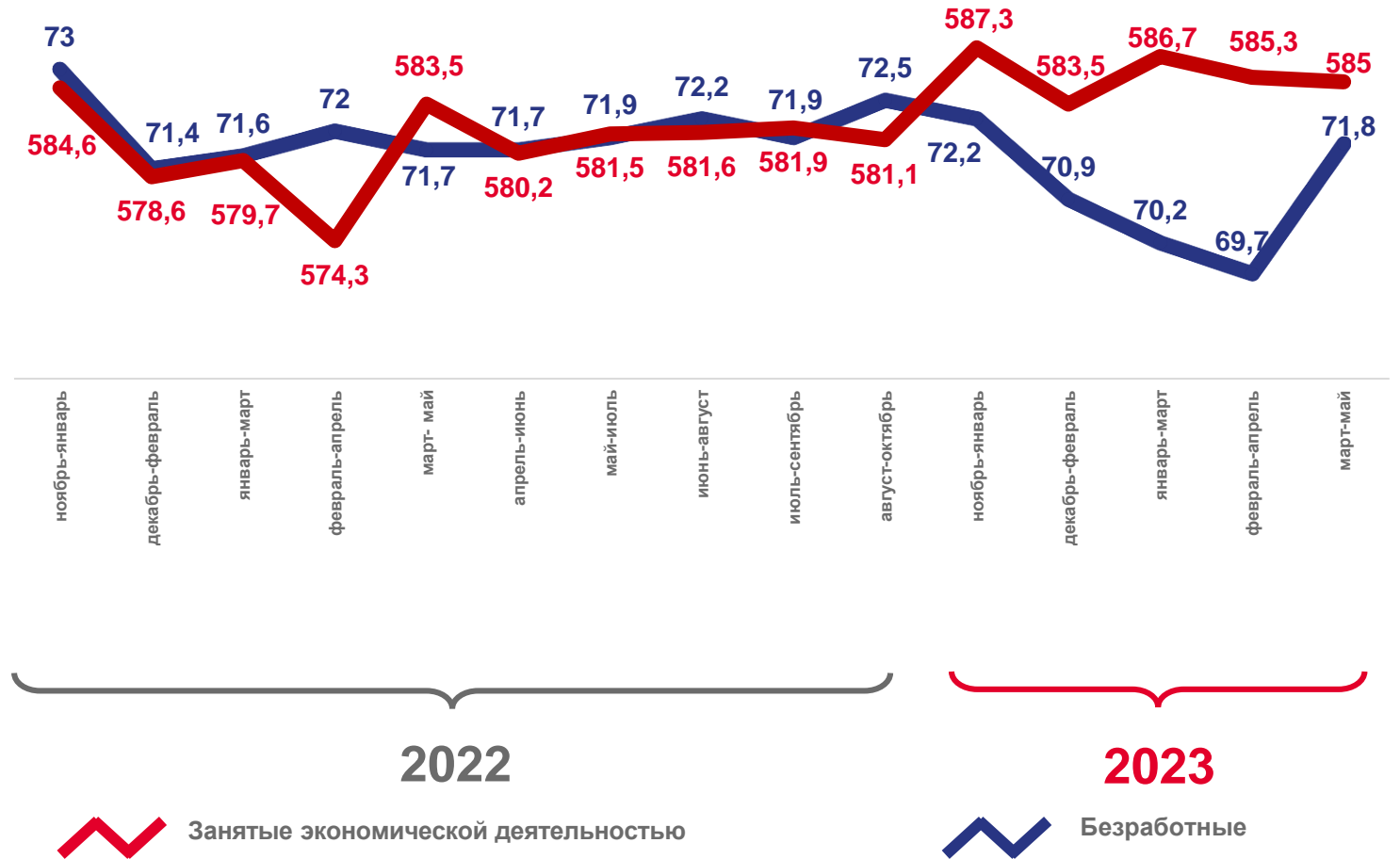


585,0

Безработные



71,8



* По данным выборочного обследования рабочей силы в возрасте 15 лет и старше





СОСТАВ РАБОЧЕЙ СИЛЫ ПО РЕГИОНАМ СКФО

МАРТ – МАЙ 2023 ГОДА, %

Уровень участия в рабочей силе



Уровень занятости



Уровень безработицы*



* Минимальному значению показателя соответствует наиболее высокое место.



ЧИСЛЕННОСТЬ РАБОЧЕЙ СИЛЫ И УРОВЕНЬ БЕЗРАБОТИЦЫ

МАРТ – МАЙ 2023 ГОДА, ТЫС. ЧЕЛОВЕК

ЧИСЛЕННОСТЬ РАБОЧЕЙ СИЛЫ*
В ВОЗРАСТЕ 15 ЛЕТ И СТАРШЕ

656,8

Численность рабочей силы

585,0

Численность занятых

71,8

Численность безработных

ЧИСЛЕННОСТЬ
ЗАРЕГИСТРИРОВАННЫХ
БЕЗРАБОТНЫХ**
на конец мая

51,8

Численность зарегистрированных
безработных

40,8

Численность безработных,
получающих пособие по безработице

УРОВЕНЬ БЕЗРАБОТИЦЫ

10,9%

Уровень безработицы (по МОТ)*

8,0%

Уровень зарегистрированной
безработицы**

* По итогам обследования рабочей силы

** По данным Министерства труда, занятости и социального развития Чеченской Республики





УРОВЕНЬ ЗАНЯТОСТИ НАСЕЛЕНИЯ*

МАРТ – МАЙ 2023 ГОДА, %



55,8%

Уровень занятости



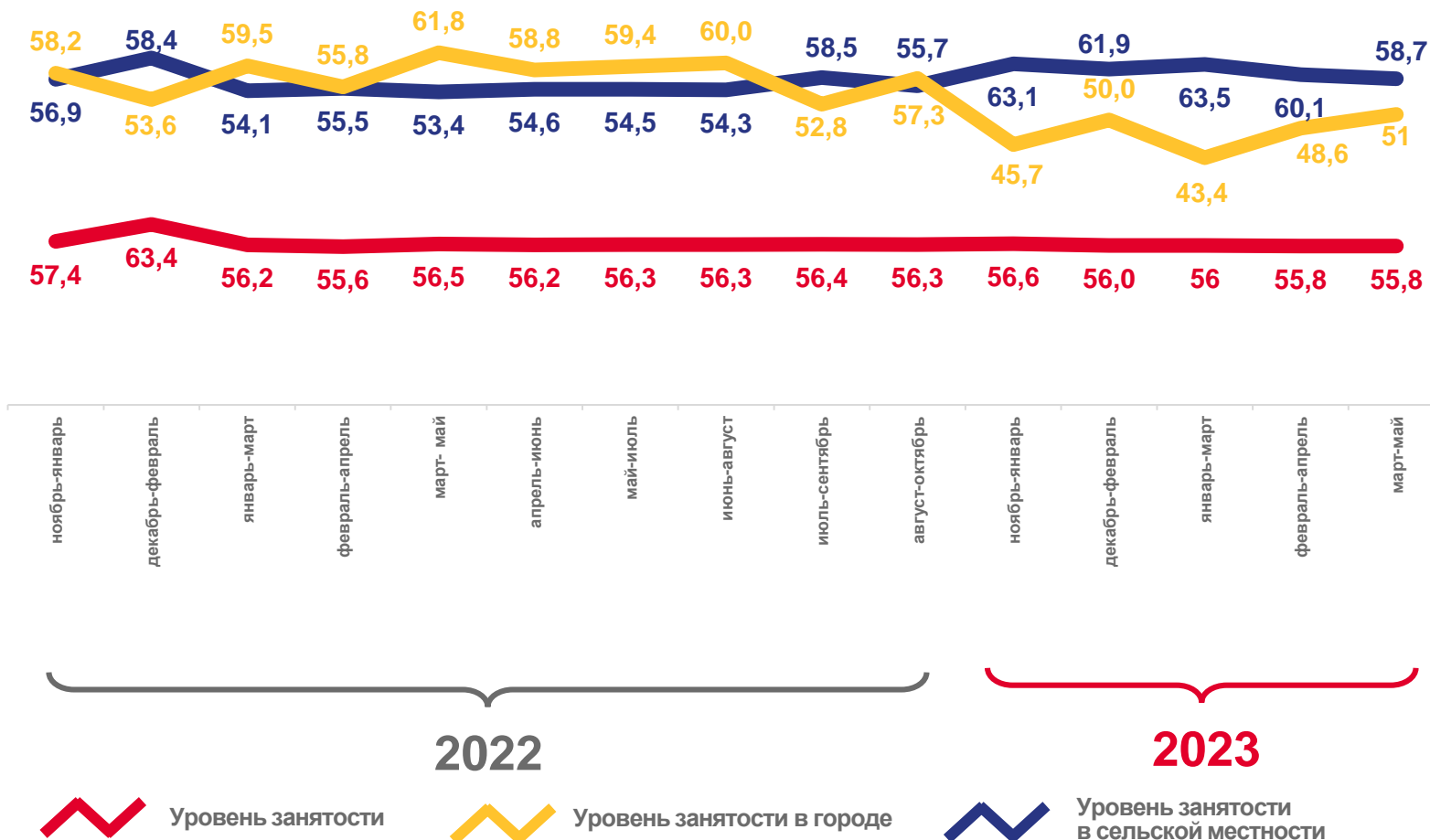
51,0%

Уровень занятости в городе



58,7%

Уровень занятости в сельской местности



* По данным выборочного обследования рабочей силы в возрасте 15 лет и старше





ЧИСЛЕННОСТЬ БЕЗРАБОТНЫХ

МАРТ – МАЙ 2023 ГОДА, ТЫС. ЧЕЛОВЕК

Численность безработных*

71,8

на конец мая 2023 г.

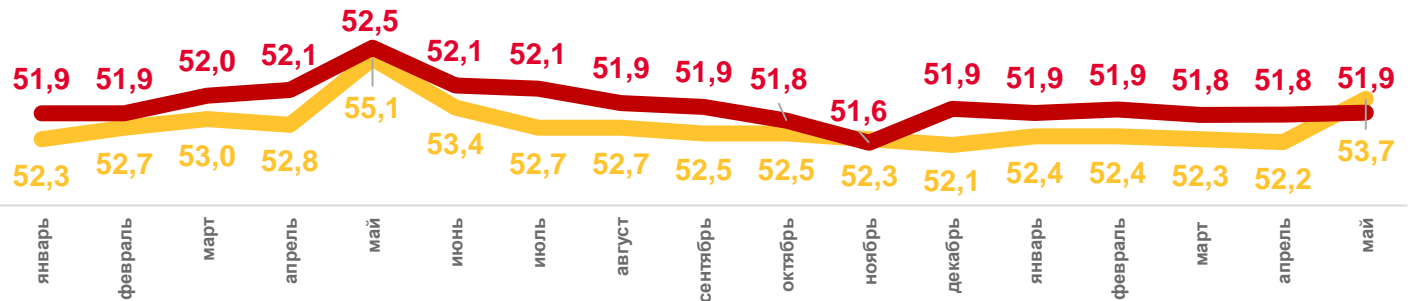
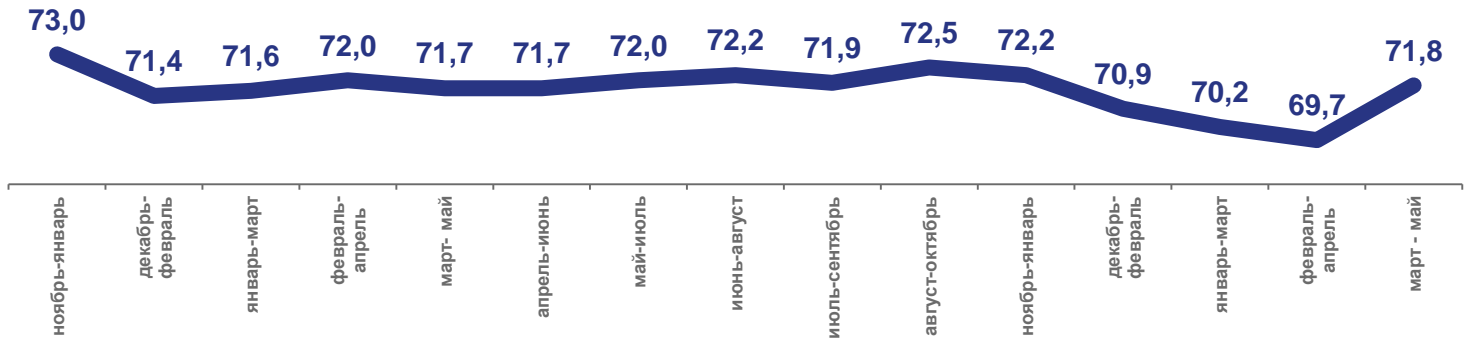
Численность не занятых трудовой деятельностью граждан состоящих на учете**

53,7

на конец мая 2023 г.

Численность зарегистрированных безработных**

51,9



Общая численность безработных



Численность не занятых трудовой деятельностью граждан, состоящих на учете в органах службы занятости населения



Численность зарегистрированных безработных


2022

2023

* По данным выборочного обследования рабочей силы в возрасте 15 лет и старше.

** По данным Министерства труда, занятости и социального развития Чеченской Республики





УРОВЕНЬ БЕЗРАБОТИЦЫ НАСЕЛЕНИЯ

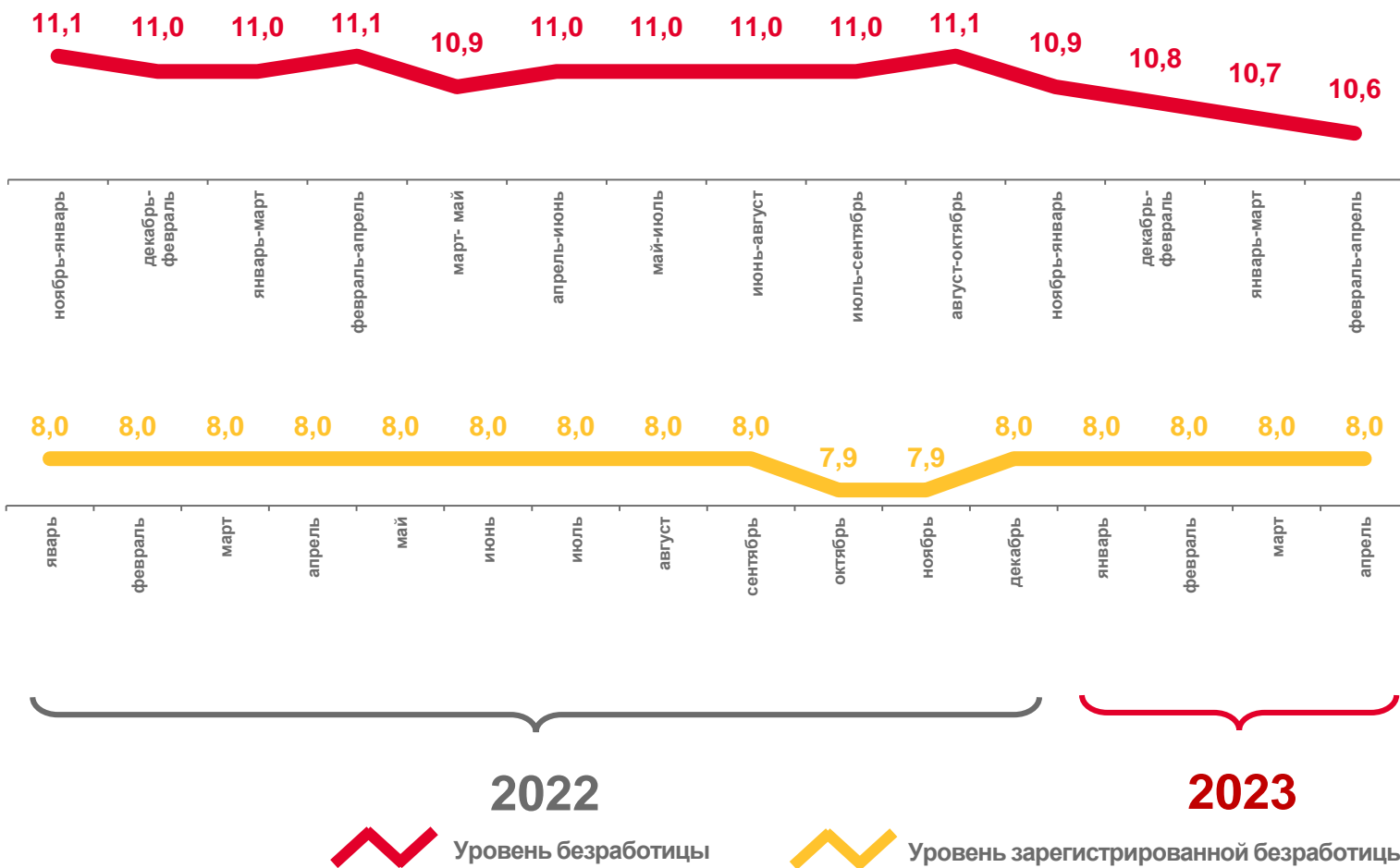
МАРТ – МАЙ 2023 ГОДА, %

10,6 %

Уровень безработицы*


8,0 %

Уровень зарегистрированной безработицы**



* По данным выборочного обследования рабочей силы в возрасте 15 лет и старше
 ** По данным Министерства труда, занятости и социального развития Чеченской Республики





ДИНАМИКА ЧИСЛЕННОСТИ БЕЗРАБОТНЫХ, СОСТОЯЩИХ НА УЧЕТЕ В ОРГАНАХ ГОСУДАРСТВЕННОЙ СЛУЖБЫ ЗАНЯТОСТИ*

НА КОНЕЦ МАЯ, %

51,9

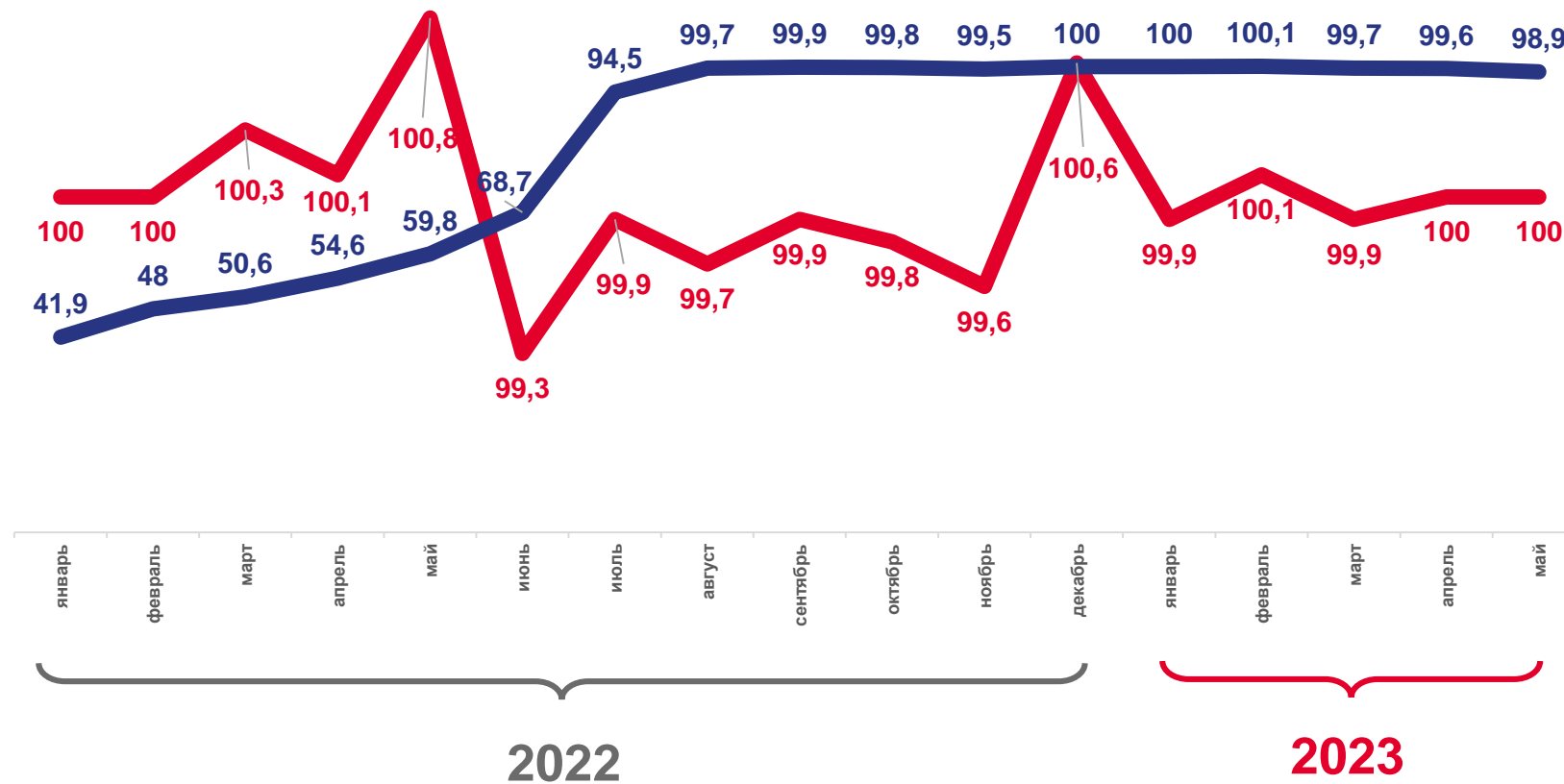
всего, тыс. человек

100,0%

к предыдущему месяцу

98,9%

к соответствующему месяцу
предыдущего года




в % к предыдущему месяцу

в % к соответствующему месяцу
предыдущего года

*По данным Министерства труда, занятости и социального развития Чеченской Республики





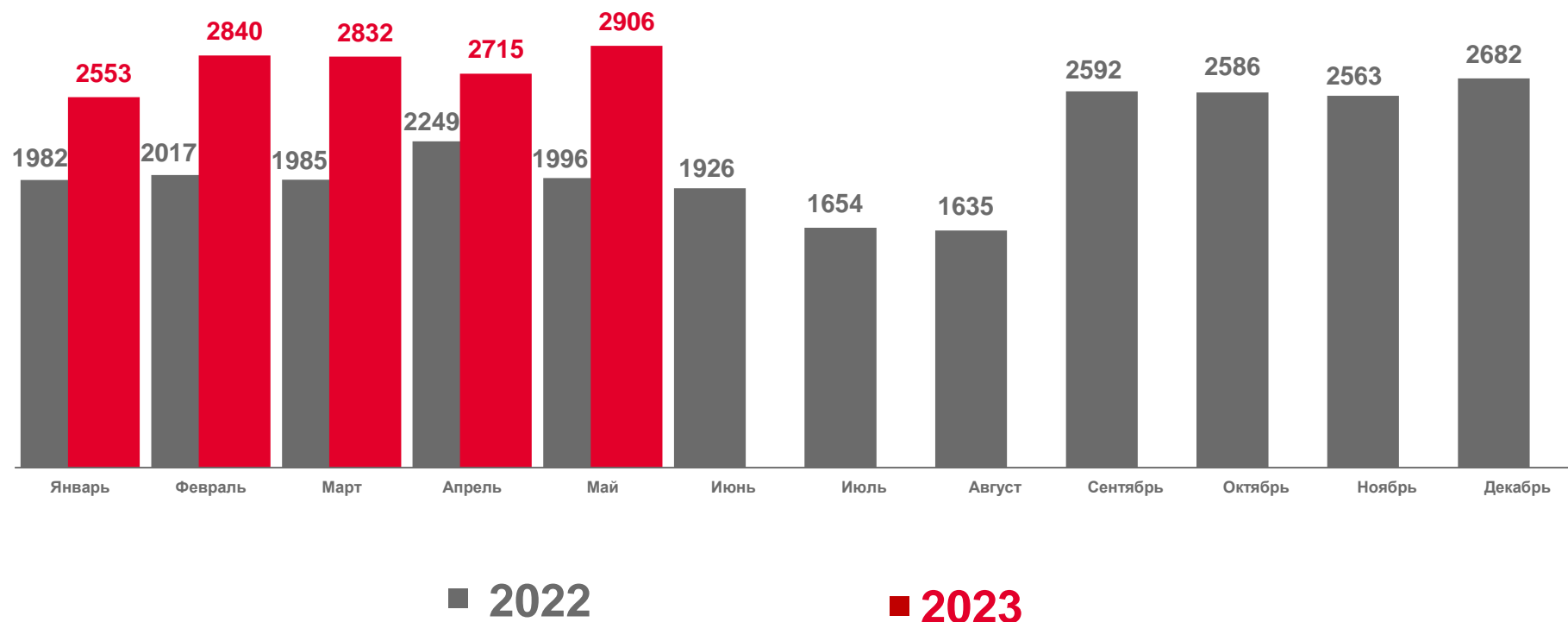
ЧИСЛО НЕ ЗАНЯТЫХ ТРУДОВОЙ ДЕЯТЕЛЬНОСТЬЮ, ЗАРЕГИСТРИРОВАННЫХ В СЛУЖБАХ ЗАНЯТОСТИ НА 100 ВАКАНСИЙ* НА КОНЕЦ МАЯ, ЧЕЛОВЕК

107,0%

по сравнению с апрелем 2023 г.

147,6%

по сравнению с маем 2022 г.



*По данным Министерства труда, занятости и социального развития Чеченской Республики





ДИНАМИКА ПОТРЕБНОСТИ ОРГАНИЗАЦИЙ В РАБОТНИКАХ*

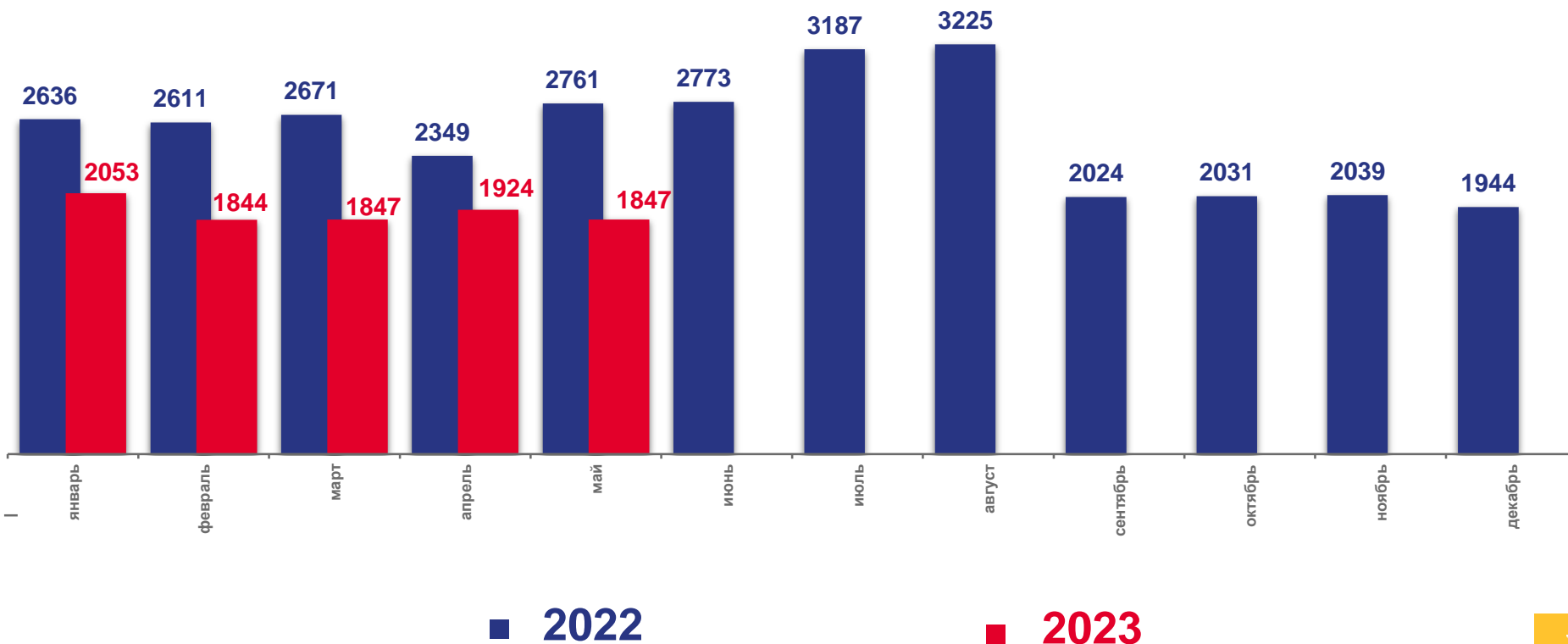
НА КОНЕЦ МАЯ, ЧЕЛОВЕК

96,0%

к предыдущему месяцу

66,9%

к соответствующему месяцу
предыдущего года



*По данным Министерства труда, занятости и социального развития Чеченской Республики

